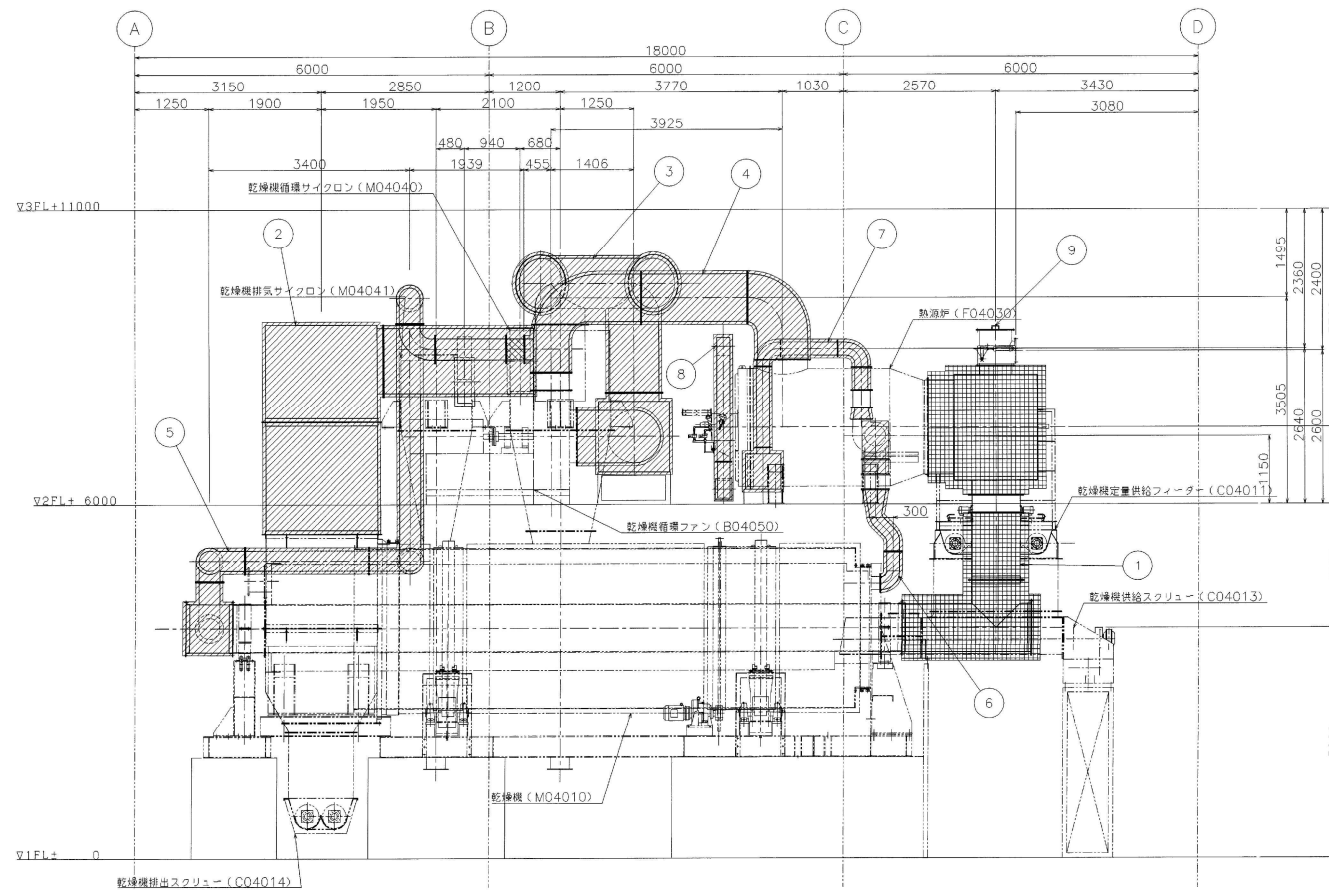


番号	内容・理由	年月日	設計	承認
△				
△				
△				
△				

YSM-040 改-2

番号	名称	寸法	材質	数量
9	エスケープダンパ	300A	SS400	1×3
8	No.2燃焼空気ダクト	210×300	SS400	1×3
7	No.1燃焼空気ダクト	220×220	SS400	1×3
6	主管冷却ダクト	200A	SS400	1×3
5	乾燥機冷却ダクト	350A	SS400	1×3
4	No.2循環ダクト	810×810	SS400	1×3
3	No.1循環ダクト	φ850	SS400	1×3
2	乾燥機排気ダクト	1900×3200	SS400	1×3
1	乾燥機吸込ダクト	φ800	SUS304	1×3

上記数量は、n系1の全数量を示す。



Z-Zカラ見ル

土150 保温部

土50 保温部

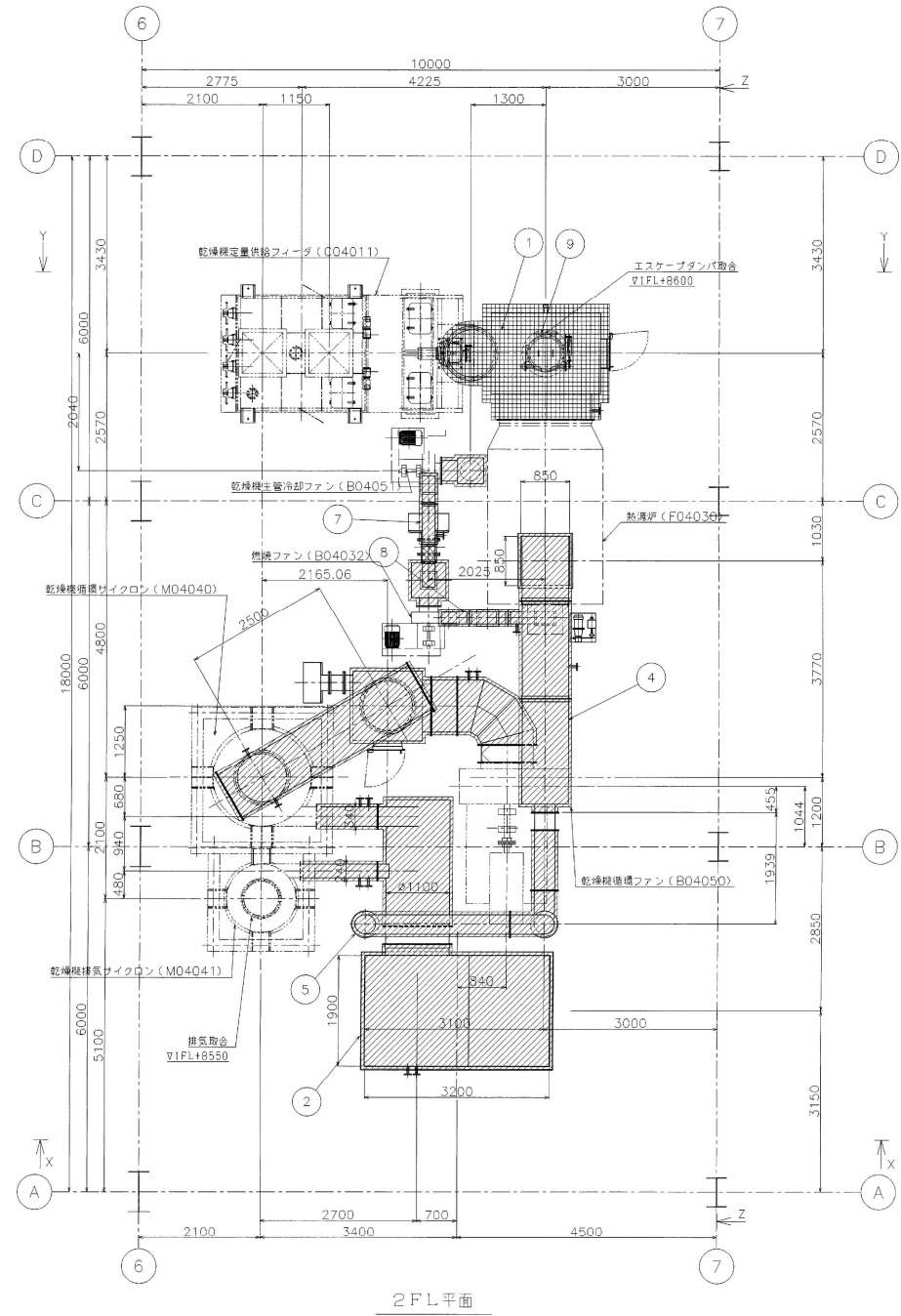
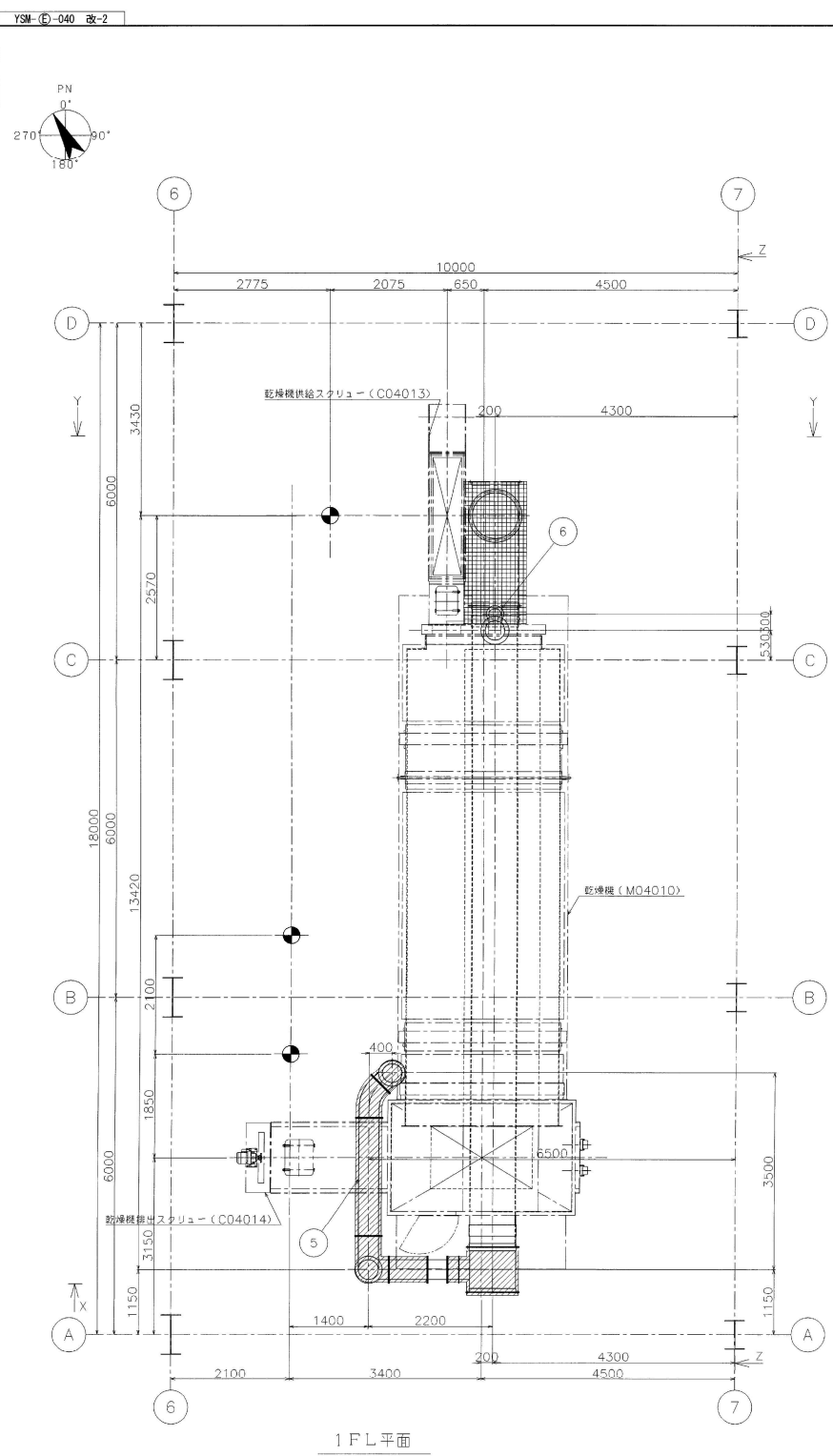
本図は、⑤ - ⑥ 通り部を示す。

記号	訂正理由	訂正
△	資料不備	管原
△	資料不備	管原
○	訂正理由	訂正

DRYER 株式会社 荏原製作所 製			INCINERATOR 株式会社 荏原製作所 製			配管数		
(仮称) 資源循環型ごみ処理場建設工事			(仮称) 資源循環型ごみ処理場建設工事				①	
ごみ固形燃料化施設			ダクト保温要領図 (3/6)			②		
図面番号	1072GA55	引合番号	E1072	工事番号	71072		尺度	1/50
業種	建設業	業種	建設業	業種	建設業	業種	建設業	④
02/04/01 1072GA55								

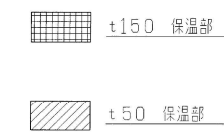
工事番号	J99L0353	製作者	桑名広域清掃事業組合 製
設備名	乾燥設備	製作者	桑名広域清掃事業組合 製
容量	230t/8(76.7t/16h 3系)	工事名	(仮称) 資源循環型ごみ処理場建設工事
承認		製作者	乾燥機
製作者		ダクト保温要領図 (3/6)	
サイズ	A1	尺数	8:500
図番	XJ99L0353-04-169		Rev

番号	内容・理由	年月日	設計	承認
△				
△				
△				
△				



番号	名称	寸法	材質	数量
9	エスケープダンパ	300A	SS400	1×3
8	No.2燃焼空気ダクト	210×300	SS400	1×3
7	No.1燃焼空気ダクト	220×220	SS400	1×3
6	主管冷却ダクト	200A	SS400	1×3
5	乾燥機冷却ダクト	350A	SS400	1×3
4	No.2循環ダクト	810×810	SS400	1×3
3	No.1循環ダクト	φ850	SS400	1×3
2	乾燥機排気ダクト	1900×3200	SS400	1×3
1	乾燥機吸込ダクト	φ800	SUS304	1×3

上記数量は、n系1の全数量を示す。



本図は、⑥ - ⑦ 通り部を示す。

記号	訂正理由	訂正
△	乾燥機吸込ダクト位置 修正	01-01-18 五十嵐
△	ダクトノード 見直し	01-11-18 菅原
△	ダクトノード 見直し	01-04-18 菅原

DRYER and INCINERATOR since 1915	株式会社 荏原製作所 殿 (仮称) 資源循環型ごみ処理場建設工事 ダクト保温要領図 (4/6)			部数 1
図面番号 1072GA56	引継番号 E1072	工事番号 71072	尺度 1/50	①
承認	製案	製案	作成	②
				③
				④
				⑤
				計

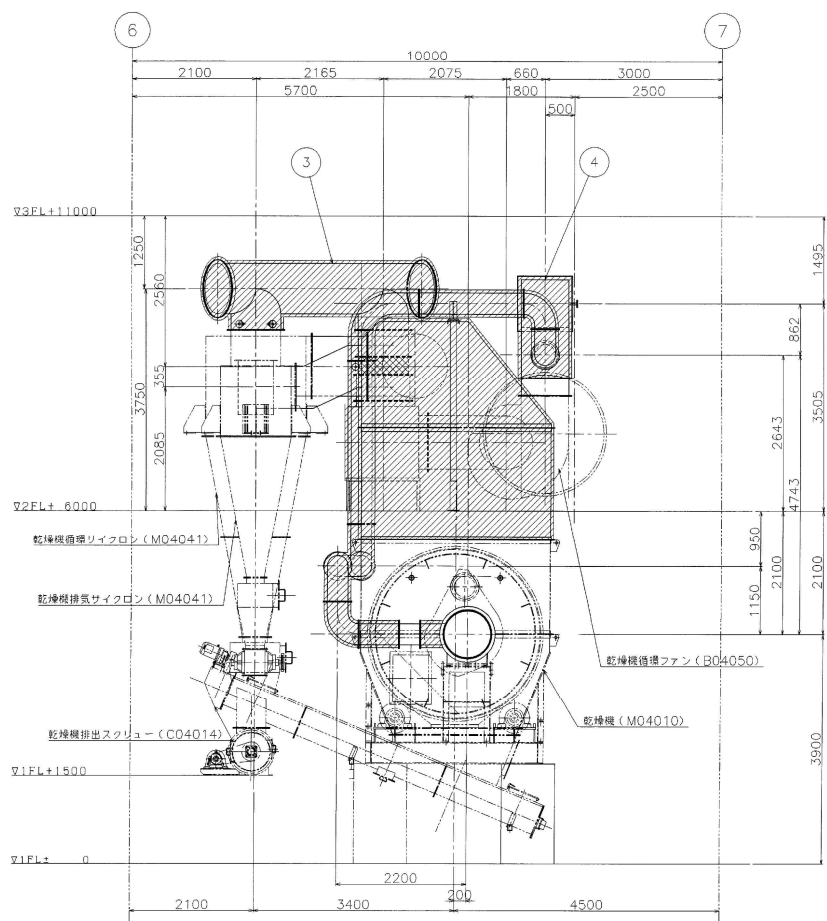
02/04/02 1072GA56

工事番号 J99L0353	製図者 桑名広域清掃事業組合 殿
設備名 乾燥設備	製図用紙 桑名広域清掃事業組合 殿
数量 230t/8(76.7t/16h 3系)	工事名 (仮称) 資源循環型ごみ処理場建設工事
承認	製図
	設備名 乾燥機
	ダクト保温要領図 (4/6)
サイズ A1	縮尺 1/500
図番 XJ99L0353-04-170	Rev

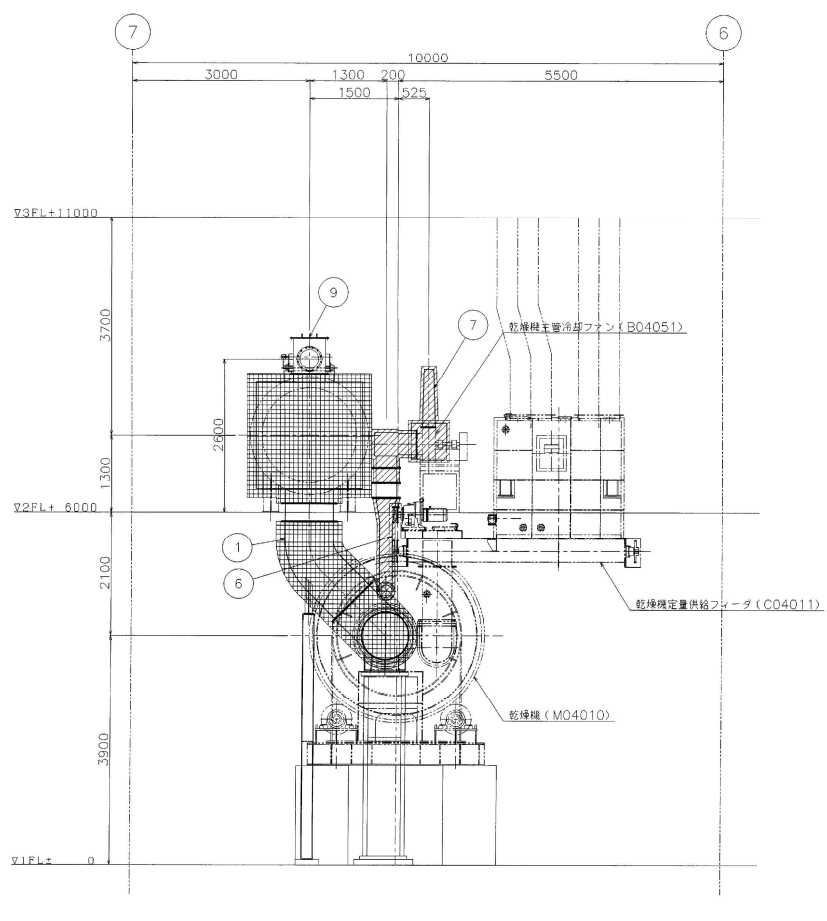
番号	内容・理由	年月日	設計	承認
△				
△				
△				
△				

番号	名称	寸法	材質	数量
9	エスケープダンパ	300A	SS400	1×3
8	No.2燃焼空気ダクト	210×300	SS400	1×3
7	No.1燃焼空気ダクト	220×220	SS400	1×3
6	主管冷却ダクト	200A	SS400	1×3
5	乾燥機冷却ダクト	350A	SS400	1×3
4	No.2循環ダクト	810×810	SS400	1×3
3	No.1循環ダクト	φ850	SS400	1×3
2	乾燥機排気ダクト	1900×3200	SS400	1×3
1	乾燥機吹込ダクト	φ800	SUS304	1×3

上記数量は、n系1の全数量を示す。



X-Xカラ見ル



Y-Yカラ見ル

□ ±150 保温部  
 ▨ ±50 保温部

本図は、⑥ - ⑦ 通り部を示す。

△	訂正	理由	訂正
△	訂正	理由	訂正

DRYER and INCINERATOR since 1915	株式会社 荏原製作所 殿 (仮称) 資源循環型ごみ処理場建設工事 ごみ固形燃料化施設 ダクト保温要領図 (5/6)	製 先 製 ④ 回 図 計
図面番号 1072GA57	引合番号 E1072 工事番号 71072 尺 1/50	
承認	照会	

02/04/02 1072GA57

工事番号	J99L0353	訂正文主	桑名広域清掃事業組合 殿
設備名	乾燥設備	御使用先	桑名広域清掃事業組合 殿
容量	230t/8(76.7t/16h 3系)	工事名	(仮称) 資源循環型ごみ処理場建設工事
承認	承認	設計	製図
		図名	乾燥機
			ダクト保温要領図 (5/6)
サイズ	A1	図数	8:500
図番	XJ99L0353-04-171	図名	